

EDGETYRE

Design: David Karásek, Radek Hegmon



Un semplice supporto portabiciclette con una geometria rigorosa e un chiaro obiettivo di infrastrutture di qualità per i ciclisti.

Adatto per l'utilizzo in pensiline o all'esterno e disponibile in diverse forme. L'elemento orizzontale superiore nasconde una cintura di gomma resistente, che protegge la vernice della bicicletta dai graffi.

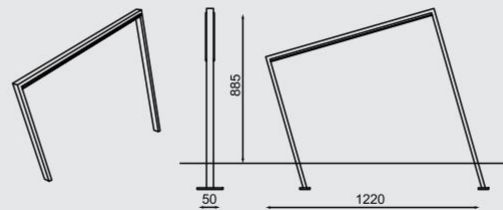
Struttura d'acciaio zincato rivestito con verniciatura a polvere. Striscia di gomma in EPDM.



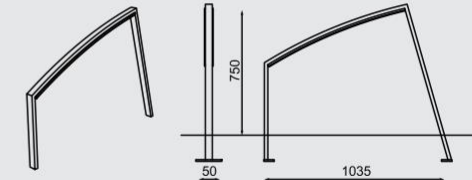
STE110/ 210

Portabiciclette

struttura d'acciaio, appoggio in gomma /
da ancorare in superficie



STE110



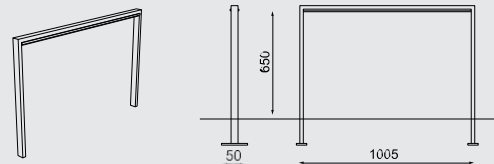
STE210



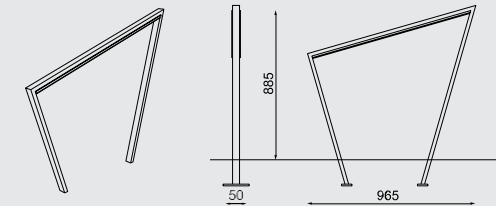
STE310/ 410

Portabiciclette

struttura d'acciaio, appoggio in gomma /
da ancorare in superficie



STE310



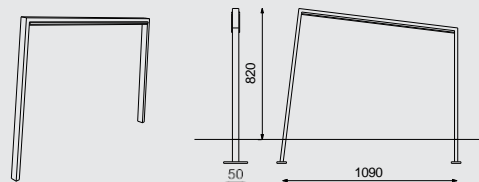
STE410



STE510

Portabiciclette

struttura d'acciaio, appoggio in gomma /
da ancorare in superficie



STE510

