

INTERVERA

Design: David Karásek, Radek Hegmon



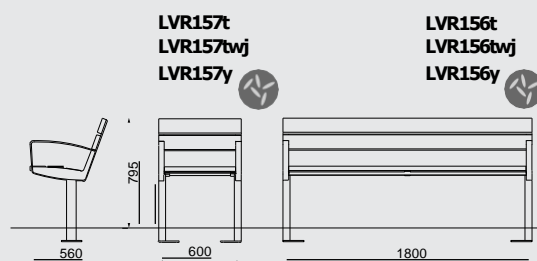
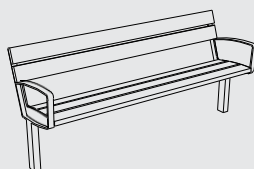
La gamma di panchine visivamente leggere sostenute da due gambe nell'asse longitudinale. Sottile struttura sufficientemente resistente supporta doghe in legno massiccio o tondini di acciaio / acciaio inox. La panchina può essere installata separatamente una ad una o per creare una linea continua di eleganti elementi di seduta. La quantità ridotta di gambe non porta solo eleganza, ma consente anche un facile montaggio e manutenzione dello spazio sotto la panchina.

Struttura d'acciaio zincato rivestito con verniciatura a polvere, doghe in legno massiccio o tondini in acciaio zincato verniciato a polvere o acciaio inox. Ancoraggio sotto la pavimentazione.

LVR156 / 157

Panchina sulla gamba centrale con schienale e braccioli

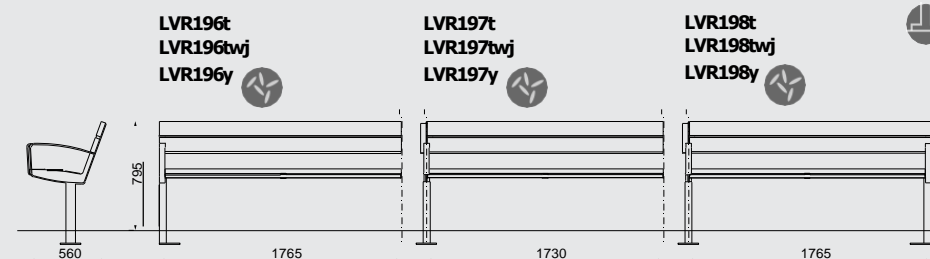
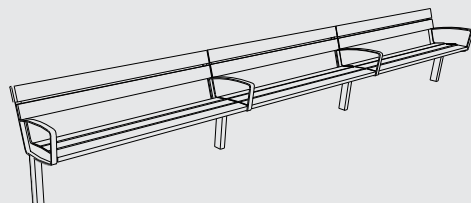
struttura d'acciaio, seduta e schienale in doghe di legno



LVR196 / 197 / 198

Kit della panchina prolungata su gamba centrale con schienale e braccioli

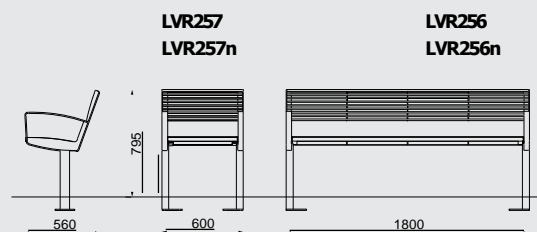
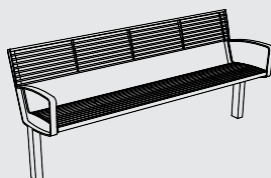
struttura d'acciaio, seduta e schienale in doghe di legno



LVR256 / 257

Panchina sulla gamba centrale con schienale e braccioli

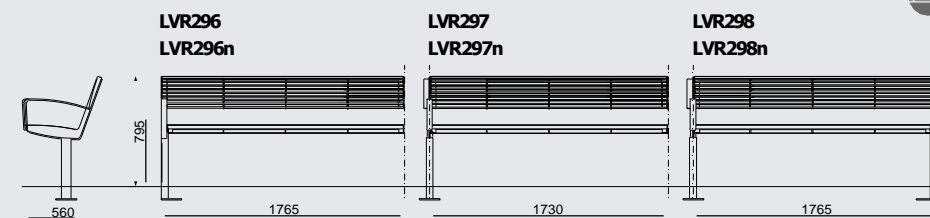
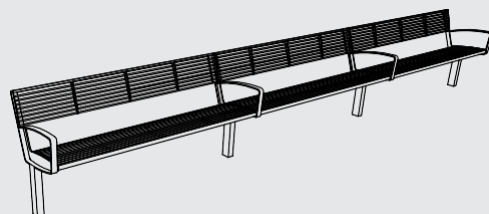
struttura d'acciaio, seduta e schienale in tondini d'acciaio o in acciaio inox



LVR296 / 297 / 298

Kit della panchina prolungata su gamba centrale con schienale e braccioli

struttura d'acciaio, seduta e schienale in tondini d'acciaio o acciaio inox

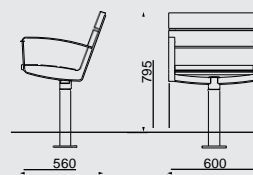
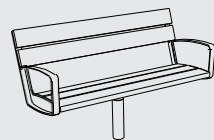




LVR-R157 / 158

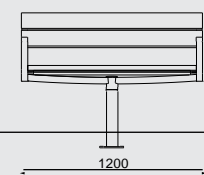
Panchina girevole con schienale e braccioli

struttura d'acciaio, seduta e schienale in doghe di legno, meccanismo girevole



LVR-R157t
LVR-R157twj
LVR-R157y

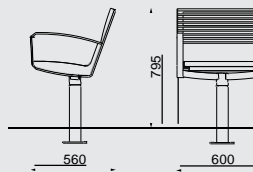
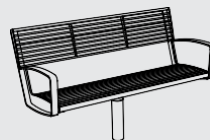
LVR-R158t
LVR-R158twj
LVR-R158y



LVR-R257 / 258

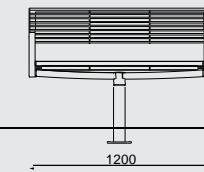
Panchina girevole con schienale e braccioli

struttura d'acciaio, sedile e schienale in tondini d'acciaio, meccanismo girevole



LVR-R257
LVR-R257n

LVR-R258
LVR-R258n








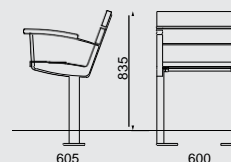
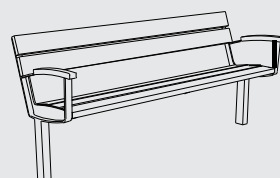
LVR356 / 357

Panchina su gamba centrale con schienale e braccioli, ergonomia modificata per gli anziani

struttura d'acciaio, seduta e schienale in doghe di legno

LVR357t
LVR357twj

LVR356t
LVR356twj
LVR356y



LVR456 / 457

Panchina su gamba centrale con schienale e braccioli, ergonomia modificata per gli anziani

struttura d'acciaio, seduta e schienale in tondini d'acciaio

LVR457
LVR457n

LVR456
LVR456n

