



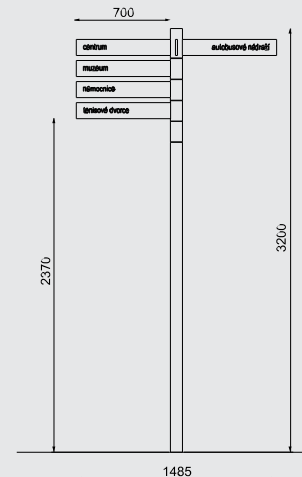
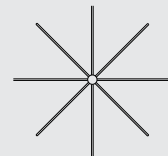
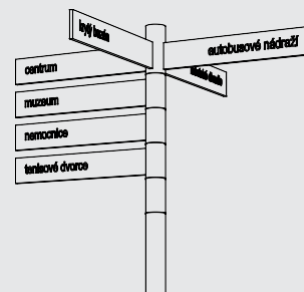
Il sistema di orientamento con delle frecce di direzione sottili che puntano a destinazioni visibili da tutti i lati. La linea semplice combinata ad una grafica ben organizzata delle singole frecce rappresenta un sistema avanzato di guida in tutti i tipi di spazio pubblico.

Il palo realizzato in acciaio zincato e verniciato a polvere, frecce in alluminio ulteriormente verniciato a polvere. Grafica con fogli autoadesivi o serigrafia. Come standard, le frecce possono essere posizionate a livelli l'uno sopra l'altro e ogni livello può contenere 4 direzioni. Un palo può tenere al massimo 20 frecce in 8 direzioni. Le frecce possono essere attaccate anche ai pali già esistenti dell'illuminazione stradale.

OS500

Sistema di orientamento della freccia

struttura d'acciaio, frecce in alluminio



OS500